

Kompletterande uppgifter gällande fördelning av fastighetsinvesteringar

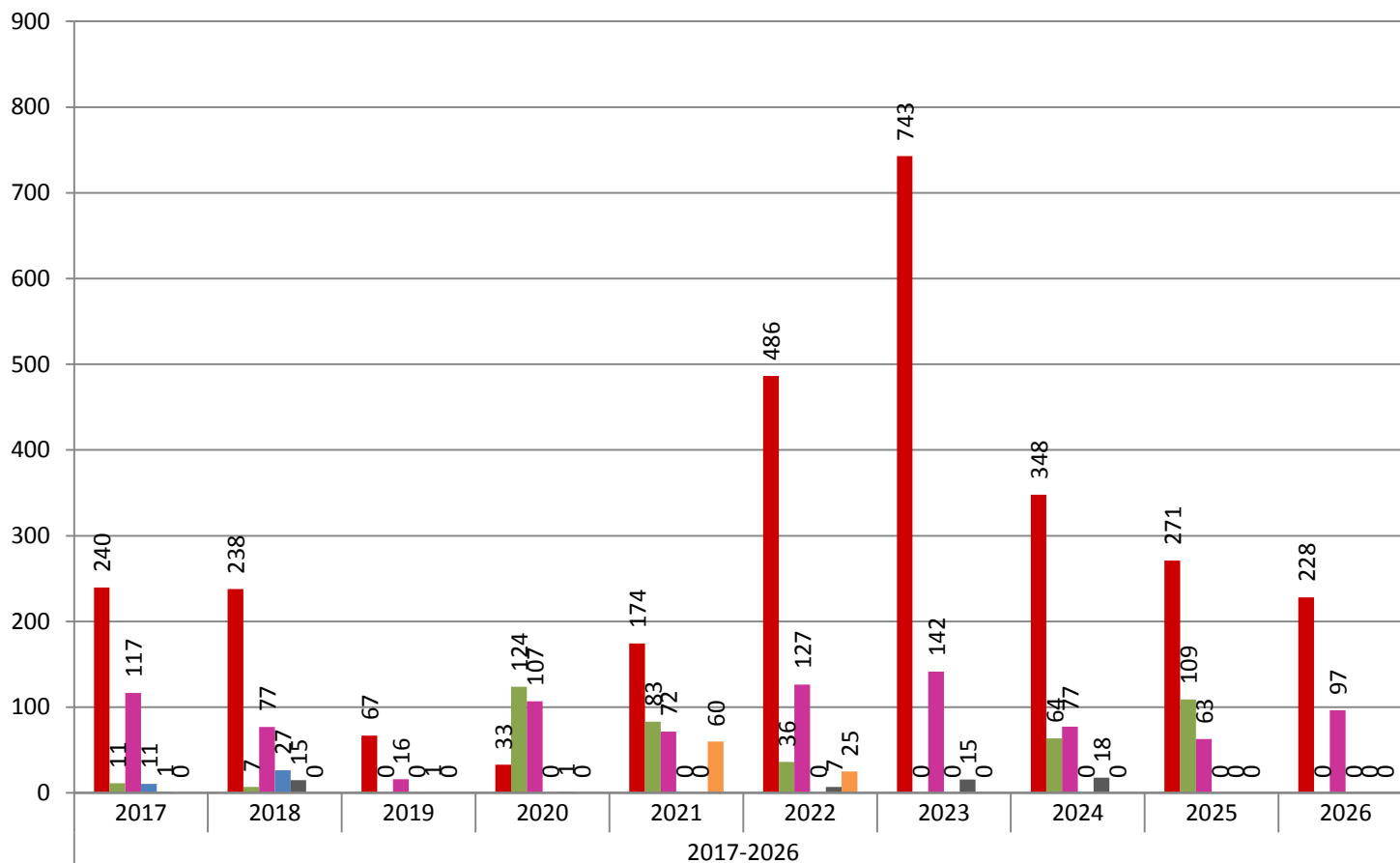
2016-03-24

Jämförelserapporten, sjukhusanläggningar



Alternativ 1: sjukhus på två orter Karlskrona och Karlshamn (2017-2026)

Mkr

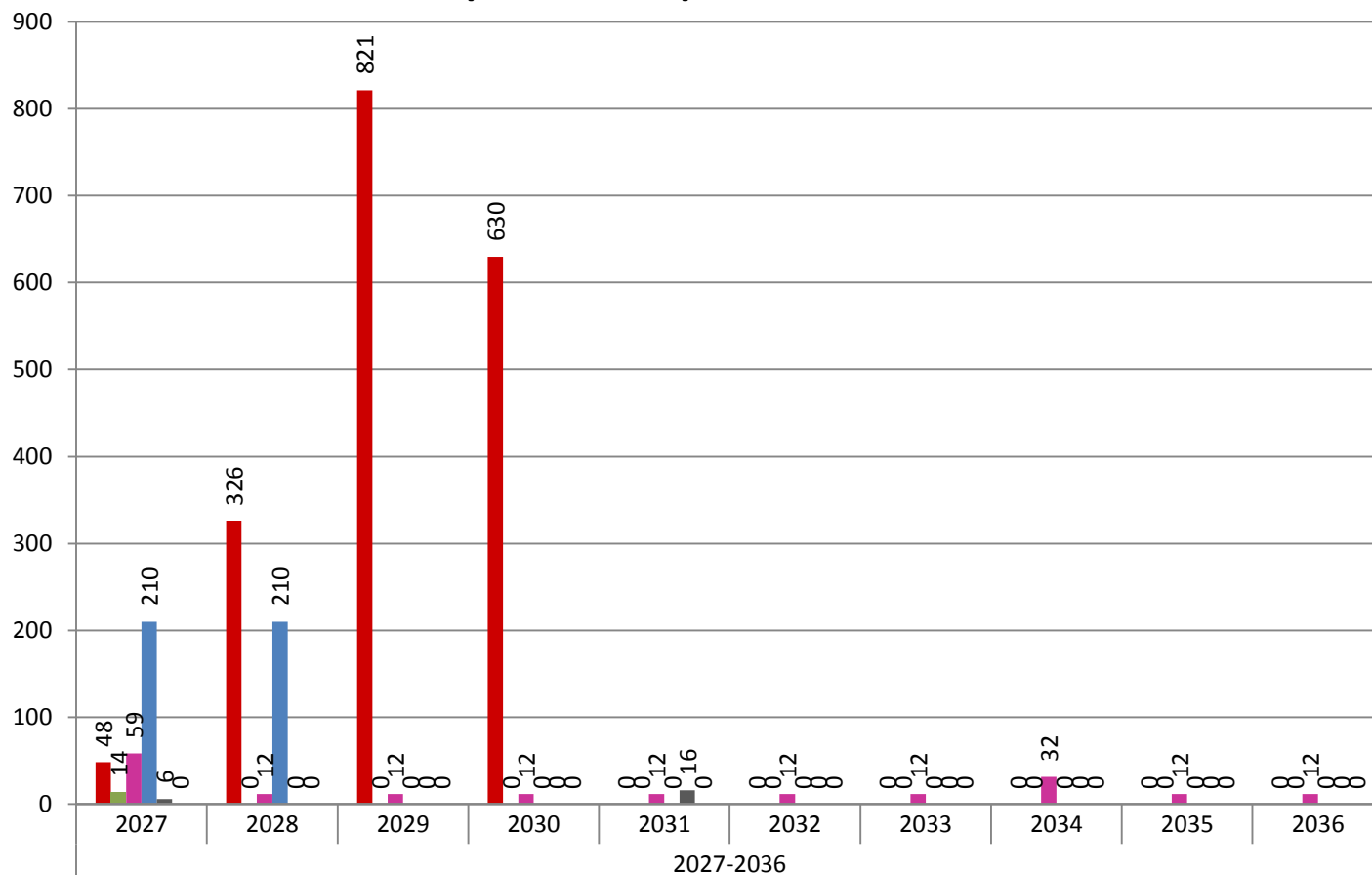


	2017	2018	2019	2020	2021	2022	2023	2024	2025	2026
■ Nybyggnation	240	238	67	33	174	486	743	348	271	228
■ Fastighetstekniska inv	11	7	0	124	83	36	0	64	109	0
■ Verksamhetsanpassningar	117	77	16	107	72	127	142	77	63	97
■ Totalreovering	11	27	0	0	0	0	0	0	0	0
■ Rivning	1	15	1	1	0	7	15	18	0	0
■ Infrastruktur	0	0	0	0	60	25	0	0	0	0

Specificering av investeringar

Alternativ 1: sjukhus på två orter Karlskrona och Karlshamn (2027-2036)

Mkr

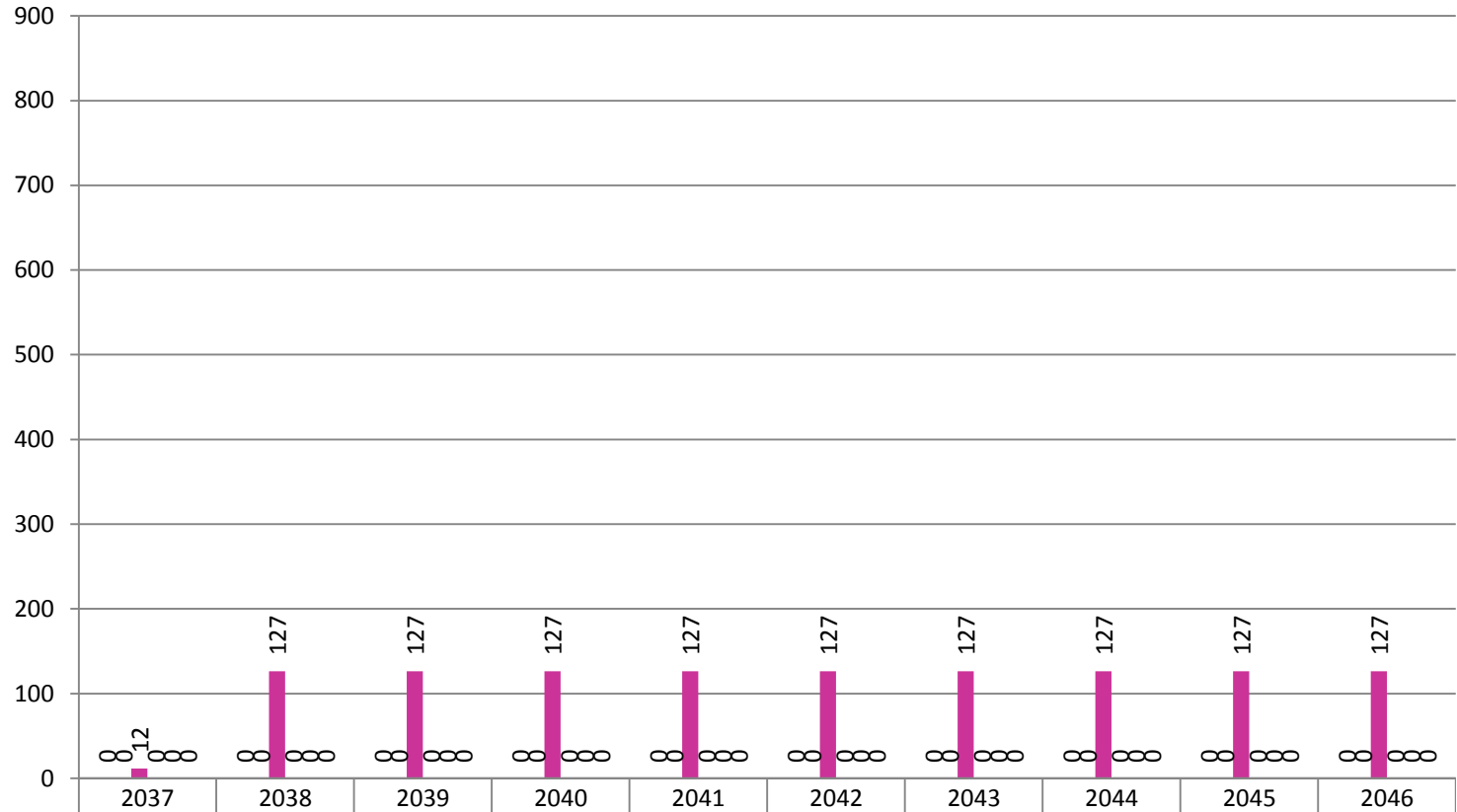


	2027-2036									
	2027	2028	2029	2030	2031	2032	2033	2034	2035	2036
■ Nybyggnation	48	326	821	630	0	0	0	0	0	0
■ Fastighetstekniska inv	14	0	0	0	0	0	0	0	0	0
■ Verksamhetsanpassningar	59	12	12	12	12	12	12	32	12	12
■ Totalrenovering	210	210	0	0	0	0	0	0	0	0
■ Rivning	6	0	0	0	16	0	0	0	0	0
■ Infrastruktur	0	0	0	0	0	0	0	0	0	0



Alternativ 1: sjukhus på två orter Karlskrona och Karlshamn (2037-2046)

Mkr



2037-2046

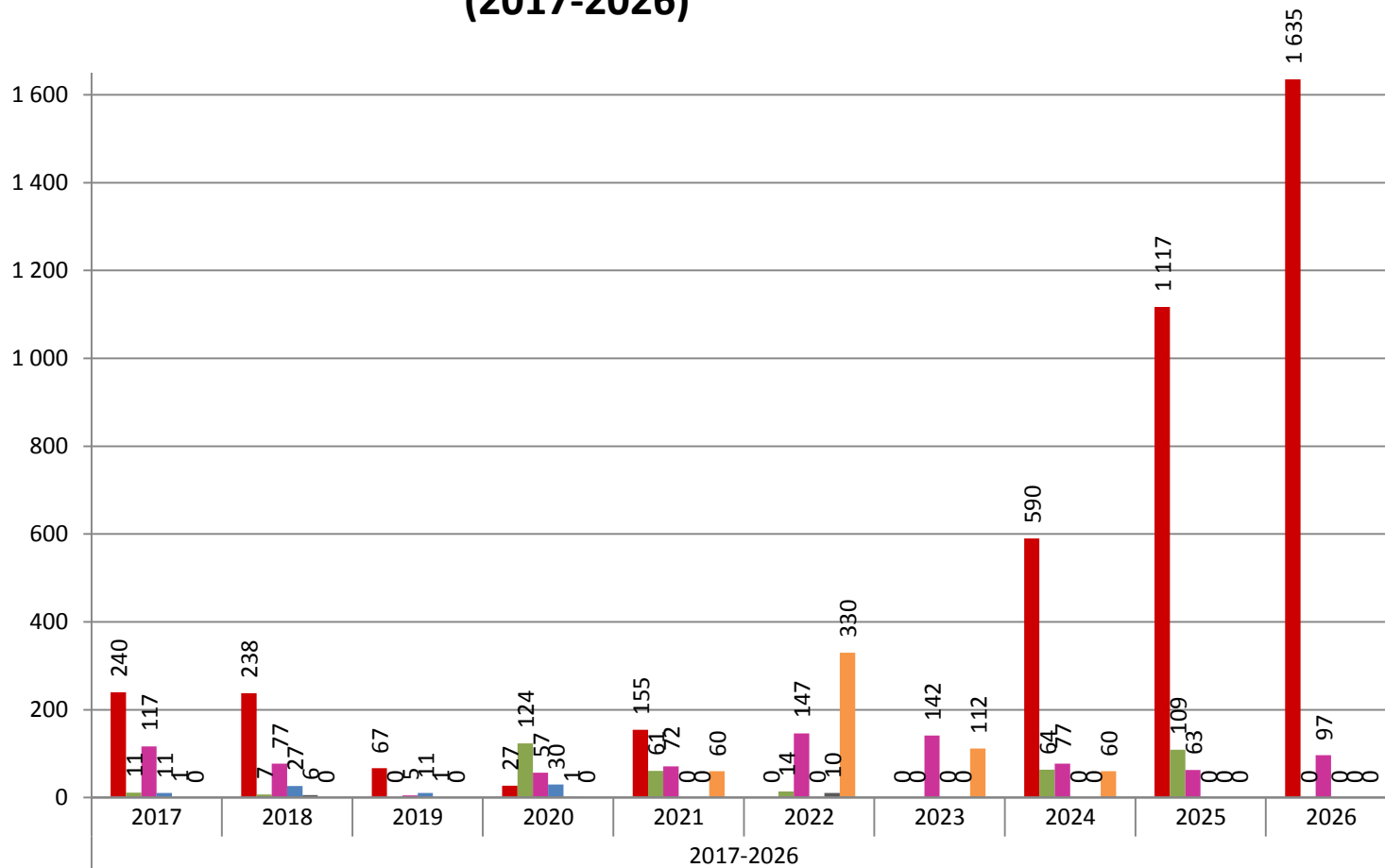
	2037	2038	2039	2040	2041	2042	2043	2044	2045	2046
■ Nybyggnation	0	0	0	0	0	0	0	0	0	0
■ Fastighetstekniska inv	0	0	0	0	0	0	0	0	0	0
■ Verksamhetsanpassningar	12	127	127	127	127	127	127	127	127	127
■ Totalrenovering	0	0	0	0	0	0	0	0	0	0
■ Rivning	0	0	0	0	0	0	0	0	0	0
■ Infrastruktur	0	0	0	0	0	0	0	0	0	0



Specificering av investeringar

Alternativ 2: ett nytt sjukhus på annan ort (2017-2026)

Mkr



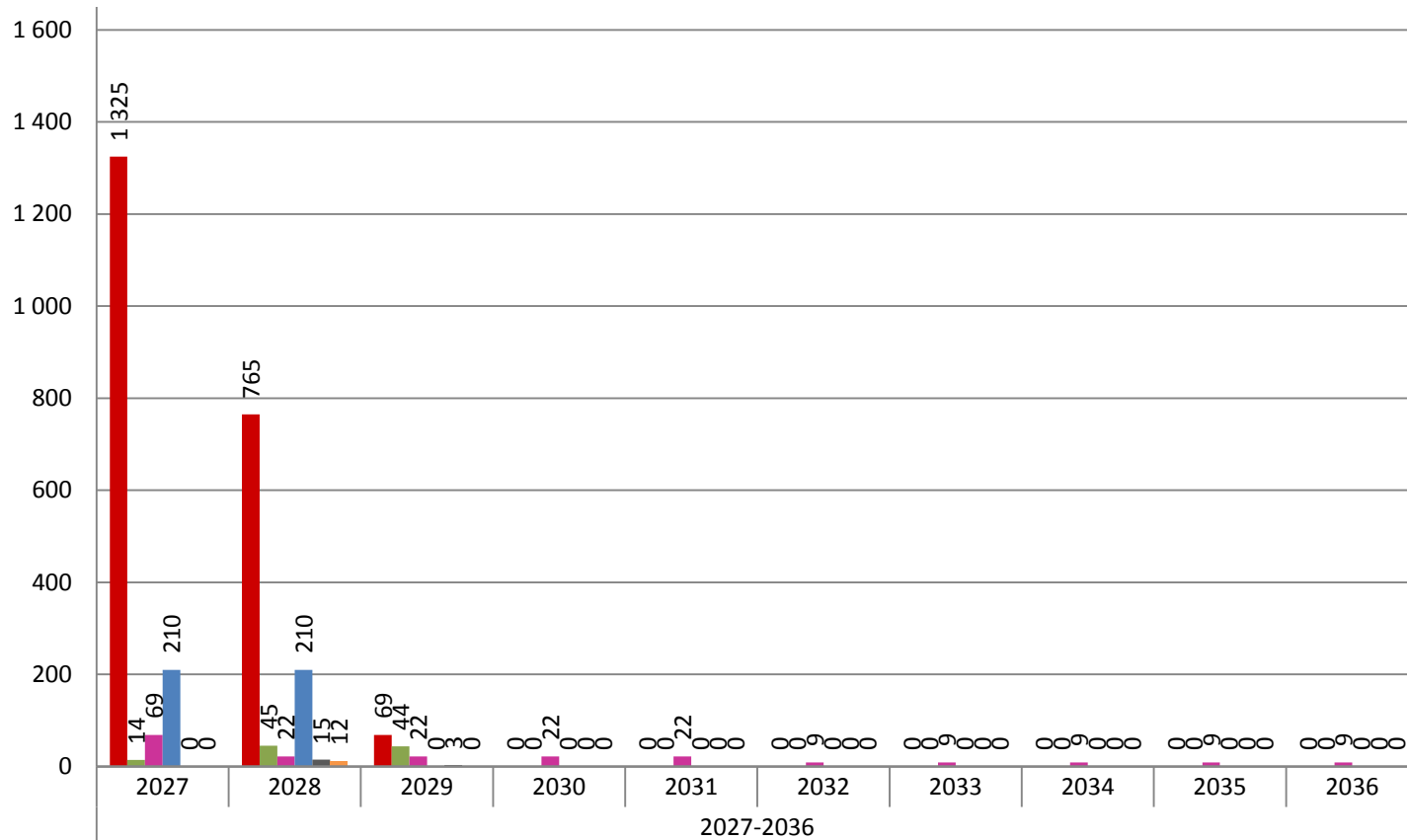
	2017	2018	2019	2020	2021	2022	2023	2024	2025	2026
■ Nybyggnation	240	238	67	27	155	0	0	590	1 117	1 635
■ Fastighetstekniska inv	11	7	0	124	61	14	0	64	109	0
■ Verksamhetsanpassningar	117	77	5	57	72	147	142	77	63	97
■ Totalrenovering	11	27	11	30	0	0	0	0	0	0
■ Rivning	1	6	1	1	0	10	0	0	0	0
■ Infrastruktur	0	0	0	0	60	330	112	60	0	0



Specificering av investeringar

Alternativ 2: ett nytt sjukhus på annan ort (2027-2036)

Mkr



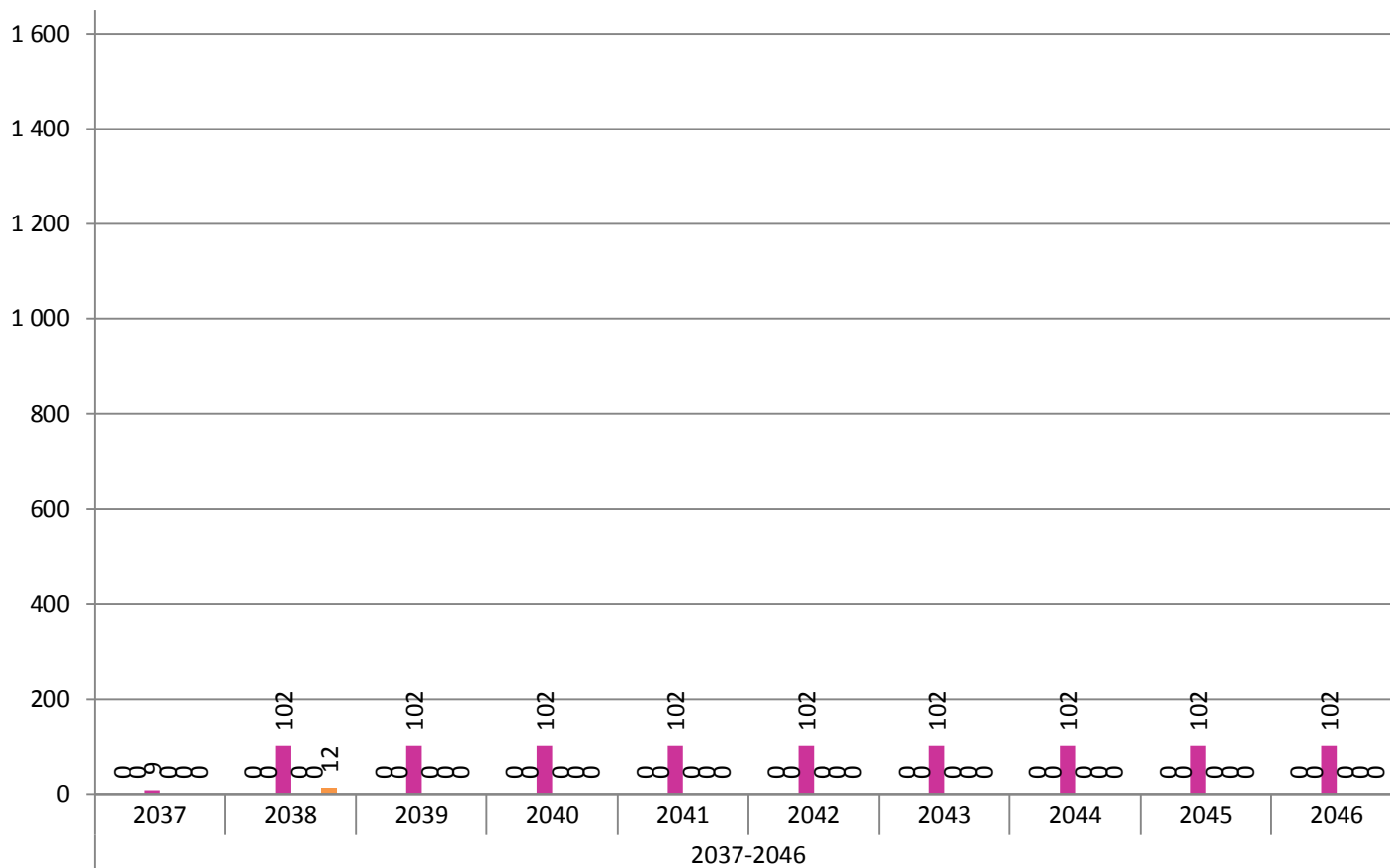
	2027-2036									
	2027	2028	2029	2030	2031	2032	2033	2034	2035	2036
■ Nybyggnation	1 325	765	69	0	0	0	0	0	0	0
■ Fastighetstekniska inv	14	45	44	0	0	0	0	0	0	0
■ Verksamhetsanpassningar	69	22	22	22	22	9	9	9	9	9
■ Totalrenovering	210	210	0	0	0	0	0	0	0	0
■ Rivning	0	15	3	0	0	0	0	0	0	0
■ Infrastruktur	0	12	0	0	0	0	0	0	0	0



Specificering av investeringar

Alternativ 2: ett nytt sjukhus på annan ort (2037-2046)

Mkr



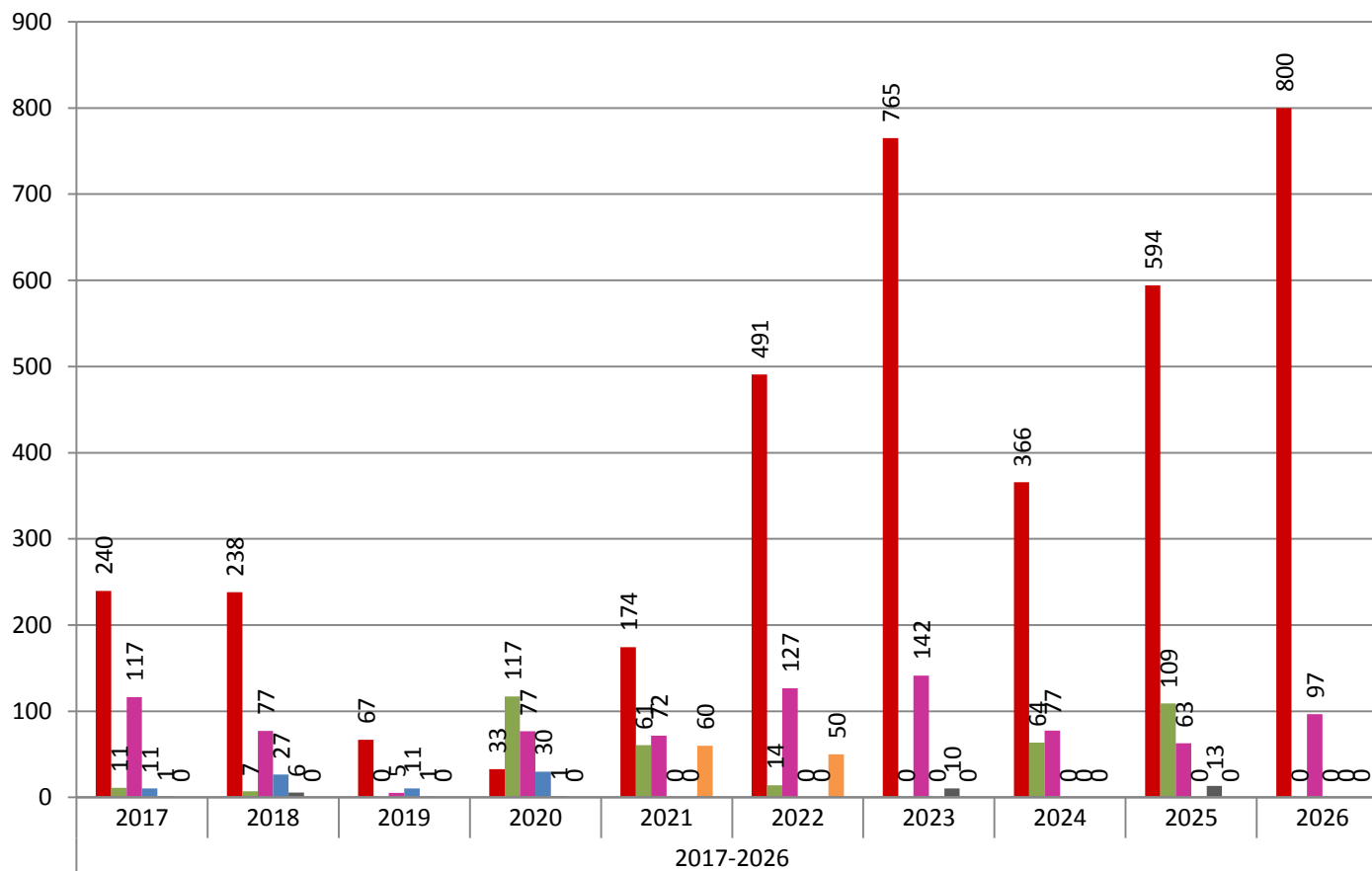
	2037	2038	2039	2040	2041	2042	2043	2044	2045	2046
Nybyggnation	0	0	0	0	0	0	0	0	0	0
Fastighetstekniska inv	0	0	0	0	0	0	0	0	0	0
Verksamhetsanpassningar	9	102	102	102	102	102	102	102	102	102
Totalrenovering	0	0	0	0	0	0	0	0	0	0
Rivning	0	0	0	0	0	0	0	0	0	0
Infrastruktur	0	12	0	0	0	0	0	0	0	0



Specificering av investeringar

Alternativ 3: ett sjukhus i Karlskrona (2017-2026)

Mkr

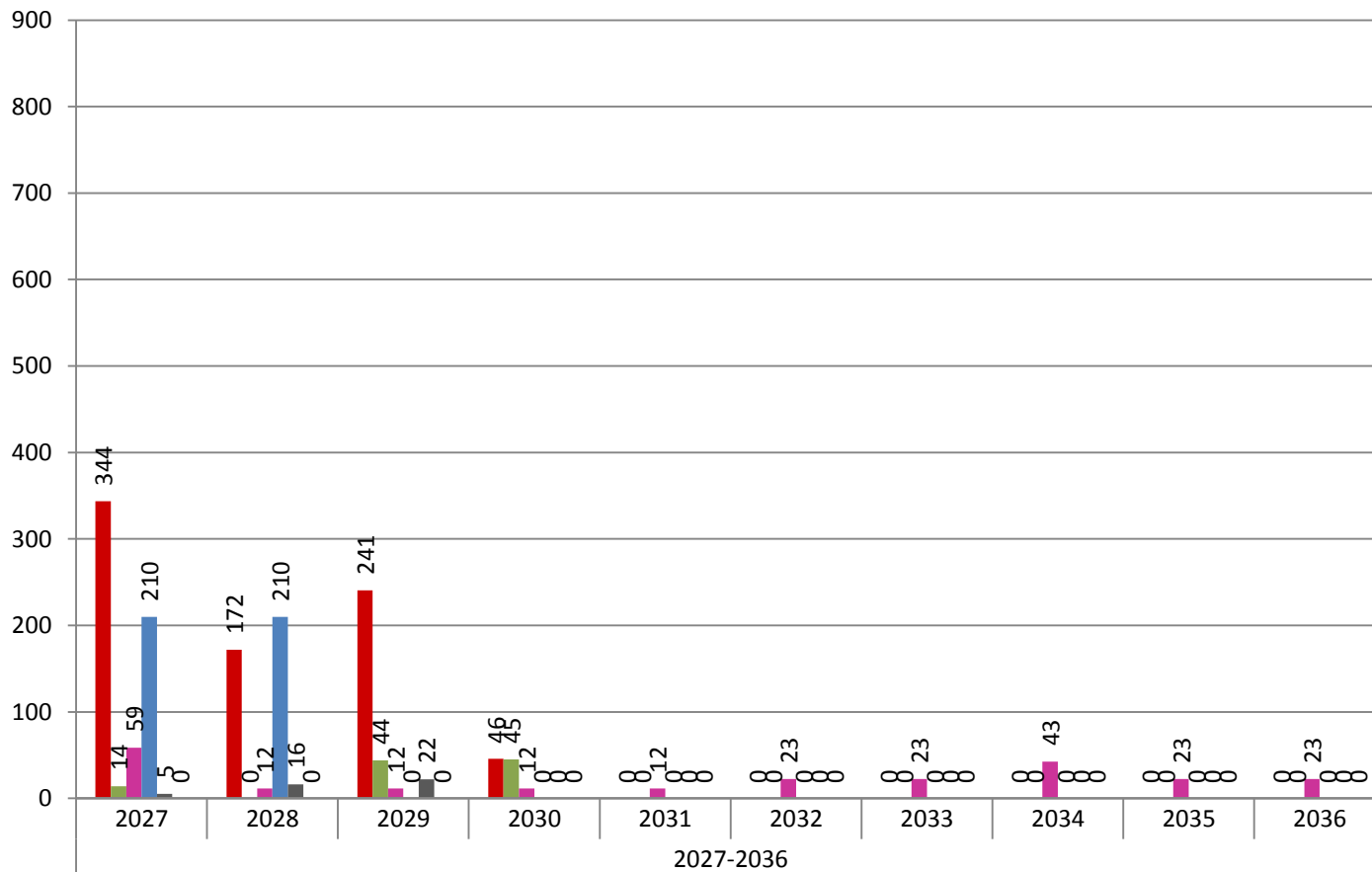


	2017-2026									
■ Nybyggnation	240	238	67	33	174	491	765	366	594	800
■ Fastighetstekniska inv	11	7	0	117	61	14	0	64	109	0
■ Verksamhetsanpassningar	117	77	5	77	72	127	142	77	63	97
■ Totalrenovering	11	27	11	30	0	0	0	0	0	0
■ Rivning	1	6	1	1	0	0	10	0	13	0
■ Infrastruktur	0	0	0	0	60	50	0	0	0	0

Specificering av investeringar

Alternativ 3: ett sjukhus i Karlskrona (2027-2036)

Mkr



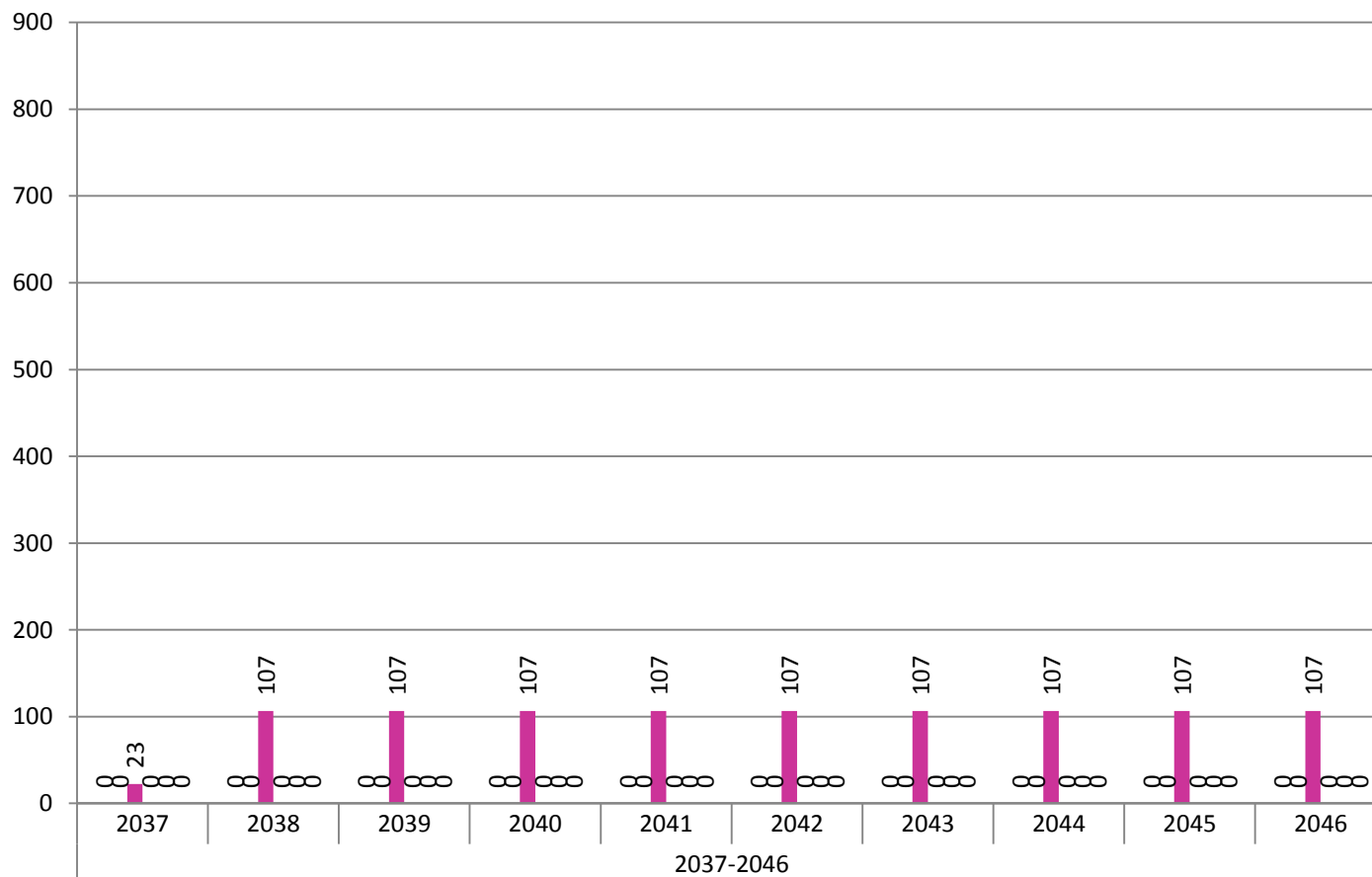
	2027-2036									
	2027	2028	2029	2030	2031	2032	2033	2034	2035	2036
■ Nybyggnation	344	172	241	46	0	0	0	0	0	0
■ Fastighetstekniska inv	14	0	44	45	0	0	0	0	0	0
■ Verksamhetsanpassningar	59	12	12	12	12	23	23	43	23	23
■ Totalrenovering	210	210	0	0	0	0	0	0	0	0
■ Rivning	5	16	22	0	0	0	0	0	0	0
■ Infrastruktur	0	0	0	0	0	0	0	0	0	0



Specificering av investeringar

Alternativ 3: ett sjukhus i Karlskrona (2037-2046)

Mkr



	2037-2046									
	2037	2038	2039	2040	2041	2042	2043	2044	2045	2046
Nybyggnation	0	0	0	0	0	0	0	0	0	0
Fastighetstekniska inv	0	0	0	0	0	0	0	0	0	0
Verksamhetsanpassningar	23	107	107	107	107	107	107	107	107	107
Totalrenovering	0	0	0	0	0	0	0	0	0	0
Rivning	0	0	0	0	0	0	0	0	0	0
Infrastruktur	0	0	0	0	0	0	0	0	0	0

